




Red de Metro y Metro Ligero



LEYENDA

LÍNEAS DE METRO

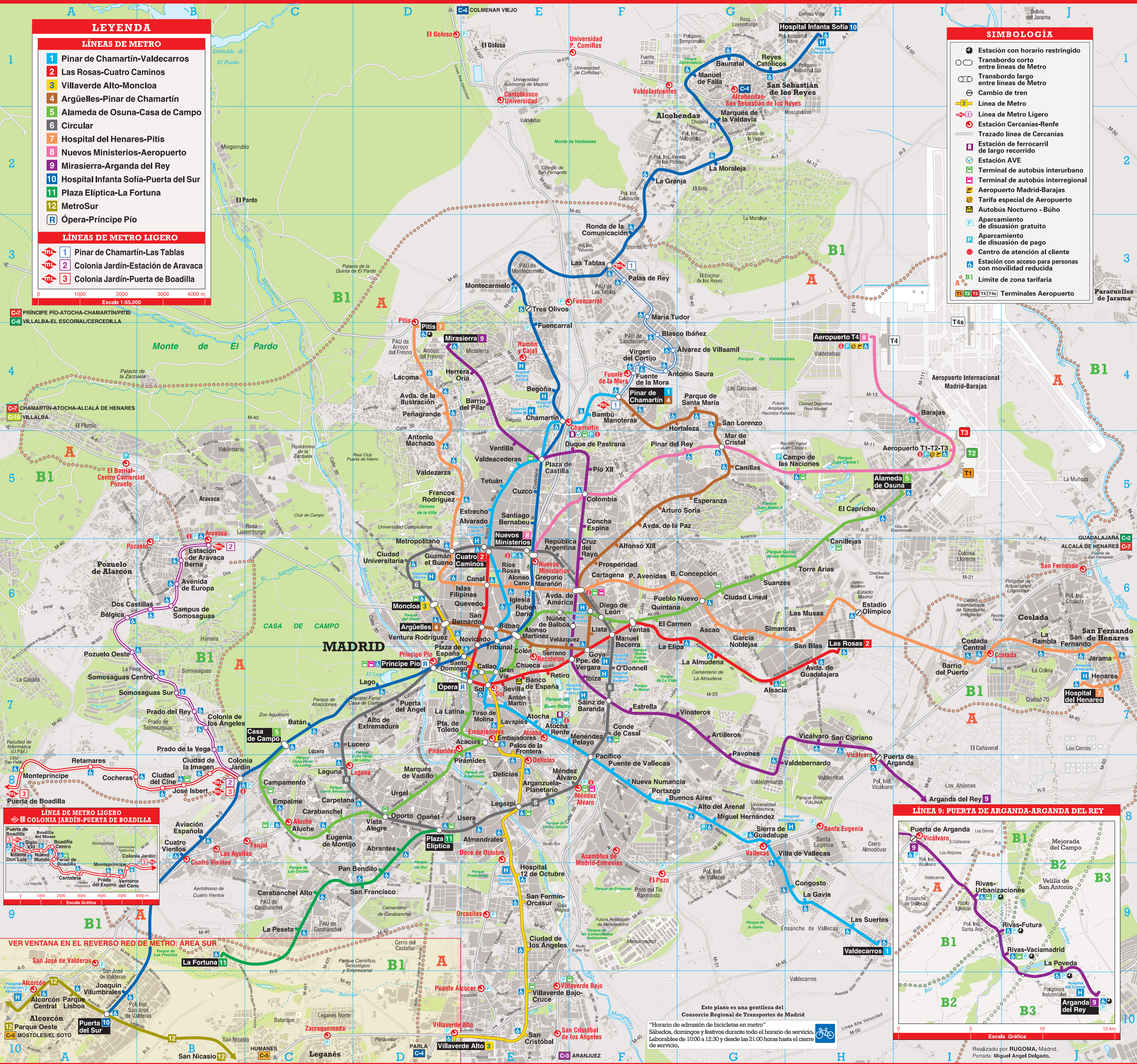
- 1** Pinar de Chamartín-Valdecarros
- 2** Las Rosas-Cuatro Caminos
- 3** Villaverde Alto-Moncloa
- 4** Argüelles-Pinar de Chamartín
- 5** Alameda de Osuna-Casa de Campo
- 6** Circular
- 7** Hospital del Henares-Pitis
- 8** Nuevos Ministerios-Aeropuerto
- 9** Mirasierra-Arganda del Rey
- 10** Hospital Infanta Sofía-Puerta del Sur
- 11** Plaza Elíptica-La Fortuna
- 12** MetroSur
- R** Ópera-Príncipe Pío

LÍNEAS DE METRO LIGERO

- 1** Pinar de Chamartín-Las Tablas
- 2** Colonia Jardín-Estación de Aravaca
- 3** Colonia Jardín-Puerta de Boadilla

SIMBOLOGÍA

- Estación con horario restringido
- Transbordo corto entre líneas de Metro
- Transbordo largo entre líneas de Metro
- Cambio de tren
- Línea de Metro
- Línea de Metro Ligero
- Trazado línea de Cercanías
- Estación de ferrocarril de largo recorrido
- Estación AVE
- Terminal de autobús interurbano
- Terminal de autobús interregional
- Aeropuerto Madrid-Barajas
- Tarifa especial de Aeropuerto
- Autobús Nocturno - Buho
- Aparcamiento de disuasión gratuito
- Aparcamiento de disuasión de pago
- Centro de atención al cliente
- Estación con acceso para personas con movilidad reducida
- Límite de zona tarifaria
- Terminales Aeropuerto

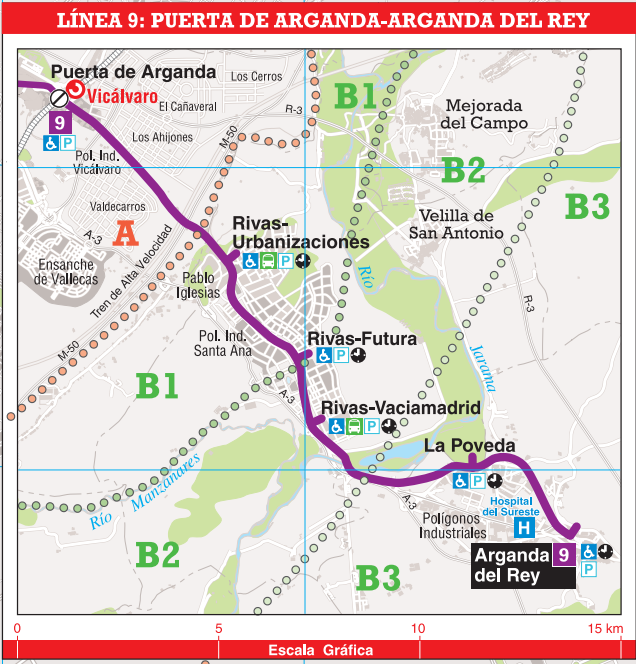


C-7 PRÍNCIPE PÍO-ATOCHA-CHAMARTÍN/PITIS
 C-8 VILLALBA-EL ESCORIAL/CERCEDILLA

C-7 CHAMARTÍN-ATOCHA-ALCALÁ DE HENARES
 C-10 VILLALBA



VER VENTANA EN EL REVERSO RED DE METRO: ÁREA SUR



Este plano es una gentileza del Consorcio Regional de Transportes de Madrid

"Horario de admisión de bicicletas en metro"
 Sábados, domingos y festivos durante todo el horario de servicio.
 Laborables de 10:00 a 12:30 y desde las 21:00 horas hasta el cierre de servicio.